


ALTO PARAMO
S.S.E.A.F.
CREJE07

LISTADO DE EJECUCION PRESUPUESTARIA POR EL OBJETO DEL GASTO
SOBRE MOVIMIENTOS DESDE EL 01/09/2017 AL 31/12/2017

FECHA: 08/01/2018
HORA: 09:07:59
PAGINA: 2

Nivel: 22 hasta: 22 Entidad: 10 hasta: 10 Tipo: 0 hasta: 9 Prog.: 0 hasta: 999 Sub.: 0 hasta: 99 Prg.: 0 hasta: 99 Obj.: 0 hasta: 999 Fuente: 0 hasta: 99 Fin.: 0 hasta: 999 Pais: 0 hasta: 999 Dpt.: 0 hasta: 999

OBJ. GAS.	F.F.	ORG. FIN.	Pais	Dpt.	DESCRIPCION	PRESUPUESTO INICIAL	MODIFICACIONES	PRESUPUESTO VIGENTE	OBLIGADO	SALDO PRESUPUESTARIO	PAGADO	OBLIGACIONES PENDIENTE DE PAGO	% EJECC
144	30	7	1	10	JORNALES	6.000.000	0	6.000.000	0	6.000.000	0	0	47
	30	6	1	10	JORNALES	508.541.585	6.000.000	502.541.585	240.775.849	261.765.736	240.775.849	0	47
						514.541.585	6.000.000	508.541.585	240.775.849	267.765.736	240.775.849	0	
145	10	1	1	10	HONORARIOS PROFESIONALES	225.655.075	0	225.655.075	76.267.630	149.387.445	66.967.630	9.300.000	34
	145	30	8	1	HONORARIOS PROFESIONALES	225.655.075	0	225.655.075	76.267.630	149.387.445	66.967.630	9.300.000	34
	145	30	7	1	HONORARIOS PROFESIONALES	158.087.930	0	158.087.930	46.192.670	111.895.260	46.192.670	0	38
	30	6	1	10	HONORARIOS PROFESIONALES	45.500.000	0	45.500.000	17.750.000	27.750.000	17.750.000	0	38
	30	6	1	10	HONORARIOS PROFESIONALES	158.600.000	22.042.390	180.642.390	81.433.333	99.209.057	81.433.333	0	38
						362.187.930	22.042.390	384.230.320	145.376.003	238.854.317	145.376.003	0	
190					OTROS GASTOS DEL PERSONAL	394.071.124	81.759.279	312.311.845	17.105.670	295.206.175	1.848.735.102	17.105.670	5
191	30	8	1	10	SUBSIDIO PARA LA SALUD	141.423.000	0	141.423.000	0	141.423.000	0	0	0
	30	6	1	10	SUBSIDIO PARA LA SALUD	28.764.000	0	28.764.000	0	28.764.000	0	0	0
						170.187.000	0	170.187.000	0	170.187.000	0	0	
199	10	1	1	10	OTROS GASTOS DEL PERSONAL	73.884.124	56.716.667	17.167.457	17.105.670	61.787	0	17.105.670	100
	199	30	8	1	OTROS GASTOS DEL PERSONAL	73.884.124	56.716.667	17.167.457	17.105.670	61.787	0	17.105.670	100
						150.000.000	25.042.612	124.957.388	0	124.957.388	0	0	
						150.000.000	25.042.612	124.957.388	0	124.957.388	0	0	
200					SERVICIOS NO PERSONALES	6.296.348.762	698.921.750	6.995.270.512	2.636.353.920	4.358.916.592	1.848.735.102	787.618.818	38
210	10	1	1	10	SERVICIOS BÁSICOS	244.373.855	0	244.373.855	29.320.907	215.052.948	29.320.907	0	12
	210	10	1	10	SERVICIOS BÁSICOS	108.314.855	0	108.314.855	20.354.317	87.960.538	20.354.317	0	19
	210	30	6	1	SERVICIOS BÁSICOS	31.200.000	0	31.200.000	0	31.200.000	0	0	7
	30	7	1	10	SERVICIOS BÁSICOS	2.580.000	0	2.580.000	0	2.580.000	0	0	7
	30	8	1	10	SERVICIOS BÁSICOS	102.279.000	0	102.279.000	8.966.590	93.312.410	8.966.590	0	7
						136.059.000	0	136.059.000	8.966.590	127.092.410	8.966.590	0	
						2.261.655.839	0	2.261.655.839	408.515.555	1.853.140.284	377.742.503	30.773.052	18
230	30	7	1	10	PASAJES Y VIÁTICOS	43.912.327	0	43.912.327	31.724.930	12.187.397	31.724.930	0	18
	30	8	1	10	PASAJES Y VIÁTICOS	2.133.167.070	0	2.133.167.070	306.947.993	1.826.219.077	276.174.941	30.773.052	18
	30	6	1	10	PASAJES Y VIÁTICOS	84.576.442	0	84.576.442	69.842.632	14.733.810	69.842.632	0	18
						2.261.655.839	0	2.261.655.839	408.515.555	1.853.140.284	377.742.503	30.773.052	
						881.650.107	0	881.650.107	483.382.400	398.267.707	418.382.400	65.000.000	55
240					GASTOS POR SERVICIOS DE ASEO, MANTENIMIENTO Y REPARACIONES	2.450.107	0	2.450.107	0	2.450.107	0	0	55
	30	6	1	10	GASTOS POR SERVICIOS DE ASEO,	846.200.000	0	846.200.000	460.832.650	385.367.350	410.832.650	50.000.000	55
	30	8	1	10	GASTOS POR SERVICIOS DE ASEO,	320.000.000	0	320.000.000	22.549.750	10.450.200	7.549.750	15.000.000	55
						881.650.107	0	881.650.107	483.382.400	398.267.707	418.382.400	65.000.000	
						550.000.000	235.927.962	785.927.962	997.511.958	1.120.465.777	800.000.000	340.201.066	47



Presupuesto Ejecución Alto Parana
Jefe de Presupuesto
Div. de Contabilidad
Contadora
RUC: 3.454.830-0

Secretaría de Hacienda
Secretario de Hacienda
Gobernación de Alto Parana

Lic. Fernando Schuster Solinas
Gobernador de Alto Parana


ALTO PARANÁ
S.S.E.A.F.
CRLEJE07

LISTADO DE EJECUCION PRESUPUESTARIA POR EL OBJETO DEL GASTO
SOBRE MOVIMIENTOS DESDE EL 01/09/2017 AL 31/12/2017

FECHA : 08/01/2018
HORA : 09:07:59
PAGINA : 3

Nivel: 22 hasta: 22 Entidad: 10 hasta: 10 Tipo: 0 hasta: 9 Prog.: 0 hasta: 99 Sub.: 0 hasta: 99 Prg.: 0 hasta: 99 Obj.: 0 hasta: 99 Fuente: 0 hasta: 99 Pags: 0 hasta: 999 Dta.: 0 hasta: 999

OBJ. GAS.	F.F. FIN.	ORG. FIN.	País	Dpt.	DESCRIPCION	PRESUPUESTO INICIAL	MODIFICACIONES	PRESUPUESTO VIGENTE	OBLIGADO	SALDO PRESUPUESTARIO	PAGADO	OBLIGACIONES PENDIENTE DE PAGO	% EJEC
260	30	8	1	10	SERVICIOS TÉCNICOS Y PROFESIO	1.331.893.943	314.072.048	1.645.965.991	704.056.964	941.909.027	435.977.600	268.079.364	40
	30	6	1	10	SERVICIOS TÉCNICOS Y PROFESIO	208.881.142	0	208.881.142	38.363.292	170.517.850	38.363.292	0	40
						1.540.775.085	314.072.048	1.854.847.133	742.420.256	1.112.426.877	474.340.892	268.079.364	
270					SERVICIO SOCIAL	453.249.999	100.000.000	553.249.999	192.119.700	361.130.299	34.370.000	157.748.700	35
270	30	8	1	10	SERVICIO SOCIAL	323.000.000	100.000.000	423.000.000	116.749.701	306.250.299	0	116.749.701	35
	30	6	1	10	SERVICIO SOCIAL	36.732.288	0	36.732.288	36.732.288	0	0	36.732.288	35
	30	7	1	10	SERVICIO SOCIAL	93.517.711	0	93.517.711	38.637.711	54.880.000	34.370.000	4.267.711	35
280					OTROS SERVICIOS EN GENERAL	453.249.999	100.000.000	553.249.999	192.119.700	361.130.299	34.370.000	157.748.700	56
280	10	1	1	10	OTROS SERVICIOS EN GENERAL	887.450.127	48.921.750	936.371.877	525.473.400	410.898.477	339.578.400	185.895.000	56
						0	100.000.000	100.000.000	100.000.000	0	100.000.000	0	100
280	30	8	1	10	OTROS SERVICIOS EN GENERAL	798.466.877	0	798.466.877	425.473.400	372.993.477	239.578.400	185.895.000	51
	30	6	1	10	OTROS SERVICIOS EN GENERAL	37.905.000	0	37.905.000	0	37.905.000	0	0	51
	30	7	1	10	OTROS SERVICIOS EN GENERAL	51.078.250	0	51.078.250	0	0	0	0	51
300					BIENES DE CONSUMO E INSUMOS	887.450.127	51.078.250	836.571.877	425.473.400	410.898.477	239.578.400	185.895.000	37
310					PRODUCTOS ALIMENTICIOS	4.896.922.558	47.486.898	4.849.435.660	1.796.121.141	3.053.314.519	1.028.246.833	767.874.308	37
						60.000.000	0	60.000.000	0	60.000.000	0	0	0
310	30	8	1	10	PRODUCTOS ALIMENTICIOS	60.000.000	0	60.000.000	0	60.000.000	0	0	0
320					TEXTILES Y VESTUARIOS	155.481.820	3.000.000	152.481.820	0	152.481.820	0	0	0
320	30	8	1	10	TEXTILES Y VESTUARIOS	37.000.000	3.000.000	34.000.000	0	34.000.000	0	0	0
	30	6	1	10	TEXTILES Y VESTUARIOS	113.685.000	0	113.685.000	0	113.685.000	0	0	0
	30	7	1	10	TEXTILES Y VESTUARIOS	4.796.820	0	4.796.820	0	4.796.820	0	0	0
330					PRODUCTOS DE PAPEL, CARTÓN E IMPRESOS	155.481.820	3.000.000	152.481.820	0	152.481.820	0	0	0
						198.076.812	41.486.898	156.589.914	156.468.500	121.414	55.585.197	100.883.303	100
330	30	8	1	10	PRODUCTOS DE PAPEL, CARTÓN E	102.470.969	31.072.048	71.398.921	71.298.153	100.768	0	71.298.153	100
	30	6	1	10	PRODUCTOS DE PAPEL, CARTÓN E	85.190.993	0	85.190.993	85.170.347	20.646	55.585.197	29.585.150	100
	30	7	1	10	PRODUCTOS DE PAPEL, CARTÓN E	10.414.850	0	10.414.850	0	0	0	0	100
340					BIENES DE CONSUMO DE OFICINAS E INSUMOS	198.076.812	41.486.898	156.589.914	156.468.500	121.414	55.585.197	100.883.303	99
						247.366.181	0	247.366.181	243.934.000	3.432.181	201.336.500	42.597.500	99
340	10	1	1	10	BIENES DE CONSUMO DE OFICINAS	153.040.000	0	153.040.000	153.040.000	0	133.040.000	20.000.000	100
						153.040.000	0	153.040.000	153.040.000	0	133.040.000	20.000.000	100
340	30	6	1	10	BIENES DE CONSUMO DE OFICINAS	16.840.000	0	16.840.000	16.720.000	120.000	16.720.000	0	96
	30	8	1	10	BIENES DE CONSUMO DE OFICINAS	17.213.800	0	17.213.800	15.901.419	1.312.381	11.303.919	4.587.500	96
	30	7	1	10	BIENES DE CONSUMO DE OFICINAS	60.272.581	0	60.272.581	58.272.581	2.000.000	40.272.581	18.000.000	96
350					PRODUCTOS E INSTRUM. QUIMICOS Y MEDICINALES	94.326.181	0	94.326.181	90.894.000	3.432.181	88.296.500	22.597.500	0
						490.900.000	0	490.900.000	0	490.900.000	0	0	0



Lic. Fernando Schuster Salinas
Gobernador de Alto Paraná

Asistente Presupuesto
Gobernación Alto Paraná
Lic. Juan Carlos Salinas
Contadora
RUC: 3.454.830-0


ALTO PARANÁ
S.S.E.A.F.
C/RELEJ07

LISTADO DE EJECUCION PRESUPUESTARIA POR EL OBJETO DEL GASTO
SOBRE MOVIMIENTOS DESDE EL 01/09/2017 AL 31/12/2017

FECHA: 08/01/2018
HORA: 09:07:59
PAGINA: 4

Nivel: 22 hasta: 22 Entidad: 10 hasta: 10 Tipo: 0 hasta: 9 Prog.: 0 hasta: 999 Sub.: 0 hasta: 99 Pvy.: 0 hasta: 99 Obj.: 0 hasta: 999 Fuente: 0 hasta: 99 Fin.: 0 hasta: 999 País: 0 hasta: 999 Dpt.: 0 hasta: 999

OBJ. GAS.	F.F. FIN.	ORG. FIN.	País	Dpt.	DESCRIPCION	PRESUPUESTO INICIAL	MODIFICACIONES	PRESUPUESTO VIGENTE	OBLIGADO	SALDO PRESUPUESTARIO	PAGADO	OBLIGACIONES PENDIENTE DE PAGO	% EJECC
350	30	6	1	10	PRODUCTOS E INSTRUM. QUIMICO:	400.000.000	0	400.000.000	0	400.000.000	0	0	0
360					COMBUSTIBLES Y LUBRICANTES	400.000.000	0	400.000.000	0	400.000.000	0	0	0
360	30	8	1	10	COMBUSTIBLES Y LUBRICANTES	3.623.837.745	0	3.623.837.745	1.395.718.641	2.228.119.104	771.325.136	624.393.505	39
360	30	6	1	10	COMBUSTIBLES Y LUBRICANTES	624.393.505	0	624.393.505	624.393.505	0	0	0	39
360	30	7	1	10	COMBUSTIBLES Y LUBRICANTES	2.681.273.116	0	2.681.273.116	453.154.012	2.228.119.104	453.154.012	0	39
390					OTROS BIENES DE CONSUMO	318.171.124	0	318.171.124	318.171.124	0	318.171.124	0	39
390	30	6	1	10	OTROS BIENES DE CONSUMO	3.623.837.745	0	3.623.837.745	1.395.718.641	2.228.119.104	771.325.136	624.393.505	0
390	30	7	1	10	OTROS BIENES DE CONSUMO	212.160.000	-	209.160.000	0	209.160.000	0	0	0
390	30	8	1	10	OTROS BIENES DE CONSUMO	100.373.416	0	100.373.416	0	100.373.416	0	0	0
500					INVERSION FISICA	101.786.584	-	98.786.584	0	98.786.584	0	0	0
520					CONSTRUCCIONES	10.000.000	0	10.000.000	0	10.000.000	0	0	0
520	10	1	1	10	CONSTRUCCIONES	212.160.000	-	209.160.000	0	209.160.000	0	0	0
520	30	7	1	10	CONSTRUCCIONES	41.443.752.514	-	38.568.138.135	24.123.319.791	14.444.818.344	17.621.421.428	6.501.898.363	63
520	30	8	1	10	CONSTRUCCIONES	36.448.891.458	-	33.674.614.379	22.473.879.791	11.200.397.288	16.269.981.428	6.203.898.363	67
520	30	6	1	10	CONSTRUCCIONES	4.936.331.910	0	4.936.331.910	3.510.366.974	1.425.964.936	1.846.040.882	1.864.326.092	71
520	30	3	1	10	CONSTRUCCIONES	8.418.227.440	-	57.063.781	3.510.366.974	1.425.964.936	1.646.040.882	1.864.326.092	66
520	30	7	1	10	CONSTRUCCIONES	2.129.542.583	-	451.057.385	8.361.163.659	1.726.071.575	4.243.755.802	2.391.336.282	66
520	30	8	1	10	CONSTRUCCIONES	2.176.335.214	-	299.443.627	1.678.485.218	752.518.842	502.272.261	423.694.115	66
520	30	11	1	10	CONSTRUCCIONES	11.110.887.041	-	1.967.049.606	9.143.837.435	3.822.861.717	289.005.874	700.795.713	66
520	30	6	1	10	CONSTRUCCIONES	7.677.567.270	0	7.677.567.270	5.091.677.052	2.585.890.218	4.676.196.724	415.460.328	66
530					ADQUISICIONES DE MAQUINARIAS, EQUIPOS Y HERRAMIENTAS EN GENE	31.512.559.548	-	2.774.614.379	28.737.945.169	9.774.432.352	14.623.940.546	4.338.572.271	32
530	10	1	1	10	ADQUISICIONES DE MAQUINARIAS,	3.962.337.556	-	3.926.337.556	3.926.337.556	2.654.877.556	1.000.000.000	271.460.000	32
530	30	7	1	10	ADQUISICIONES DE MAQUINARIAS,	388.640.910	0	388.640.910	37.500.000	351.140.910	0	37.500.000	10
530	30	8	1	10	ADQUISICIONES DE MAQUINARIAS,	388.640.910	0	388.640.910	37.500.000	351.140.910	0	37.500.000	35
530	30	11	1	10	ADQUISICIONES DE MAQUINARIAS,	170.000.000	0	170.000.000	170.000.000	0	0	170.000.000	35
540					ADQUISICIONES DE EQUIPOS DE OFICINA Y COMPUTACION	3.403.696.646	-	101.000.000	3.302.696.646	2.302.696.646	1.000.000.000	0	35
540	30	8	1	10	ADQUISICIONES DE EQUIPOS DE O	3.573.696.646	-	36.000.000	3.537.696.646	2.303.736.646	1.000.000.000	233.960.000	12
540	30	7	1	10	ADQUISICIONES DE EQUIPOS DE O	627.023.500	-	65.000.000	562.023.500	494.043.500	41.440.000	26.540.000	12
540	30	6	1	10	ADQUISICIONES DE EQUIPOS DE O	510.500.000	0	510.500.000	26.540.000	483.960.000	0	26.540.000	12
580					ESTUDIOS Y PROYECTOS DE INVESTIGACION	111.440.000	-	65.000.000	46.440.000	5.000.000	41.440.000	0	12
580	30	6	1	10	ESTUDIOS	5.083.500	0	5.083.500	0	5.083.500	0	0	12
580	30	6	1	10	ESTUDIOS	627.023.500	-	65.000.000	562.023.500	494.043.500	41.440.000	26.540.000	0
580	30	7	1	10	ESTUDIOS	55.500.000	-	55.500.000	0	55.500.000	0	0	0
580	30	8	1	10	ESTUDIOS	55.500.000	-	55.500.000	0	55.500.000	0	0	0



Alc. Fernando Venier-Schiffino
Gobernador de Alto Paraná

Contadora
RUC: 3.454.830-0

Secretaría de Hacienda
Gobernación de Alto Paraná

ALTO PARANÁ
S.S.E.A.F.
CRLEJE07

LISTADO DE EJECUCION PRESUPUESTARIA POR EL OBJETO DEL GASTO
SOBRE MOVIMIENTOS DESDE EL 01/09/2017 AL 31/12/2017

FECHA : 08/01/2018
HORA : 09:07:59
PAGINA : 5

Nivel: 22 hasta: 22 Entidad: 10 hasta: 10 Tipo: 0 hasta: 9 Prog.: 0 hasta: 999 Sub.: 0 hasta: 99 Pry.: 0 hasta: 99 Obj.: 0 hasta: 999 Fuente: 0 hasta: 99 Fin.: 0 hasta: 999 Pais: 0 hasta: 999 Dpt.: 0 hasta: 999

OBJ. GAS.	F.F. FIN.	ORG. FIN.	Pais	Dpt	DESCRIPCION	PRESUPUESTO INICIAL	MODIFICACIONES	PRESUPUESTO VIGENTE	OBLIGADO	SALDO PRESUPUESTARIO	PAGADO	OBLIGACIONES PENDIENTE DE PAGO	% EJEC
590					OTROS GASTOS DE INVERSIÓN Y REPARAC. MAYORES	350.000.000	0	350.000.000	310.000.000	40.000.000	310.000.000	0	89
590	30	11	1	10	OTROS GASTOS DE INVERSIÓN Y R	350.000.000	0	350.000.000	310.000.000	40.000.000	310.000.000	0	89
800					TRANSFERENCIAS	58.336.008.165	0	58.336.008.165	18.610.945.844	38.414.135.385	10.737.045.595	7.873.900.249	33
830					OTRAS TRANSFERENCIAS CORRIENTES AL SECTOR PUBLICO O PRIVADO	1.075.369.388	0	1.075.369.388	455.000.000	620.369.388	455.000.000	0	42
831	10	1	1	10	APORTES A ENTIDADES CON FINES	475.369.388	0	475.369.388	295.369.388	180.000.000	295.369.388	0	62
831	30	8	1	10	APORTES A ENTIDADES CON FINES	475.369.388	0	475.369.388	295.369.388	180.000.000	295.369.388	0	62
831	30	8	1	10	APORTES A ENTIDADES CON FINES	600.000.000	0	600.000.000	159.630.612	440.369.388	159.630.612	0	27
840					TRANSFERENCIAS CORRIENTES AL SECTOR PRIVADO	45.641.504.934	-	44.810.577.998	16.509.407.820	28.301.170.178	9.077.006.222	7.432.401.598	37
841	10	1	1	10	BECAS	17.000.000	0	17.000.000	0	17.000.000	0	0	0
841	30	6	1	10	BECAS	275.150.000	0	275.150.000	0	275.150.000	0	0	52
841	30	7	1	10	BECAS	494.654.000	0	494.654.000	378.704.000	115.950.000	378.704.000	0	52
841	30	8	1	10	BECAS	1.152.296.000	0	1.152.296.000	617.446.000	534.850.000	48.046.000	569.400.000	52
842	10	1	1	10	APORTES A ENTIDADES EDUCATIV/	1.922.100.000	0	1.922.100.000	996.150.000	925.950.000	426.750.000	569.400.000	8
842	10	1	1	10	APORTES A ENTIDADES EDUCATIV/	2.145.388.052	-	1.809.460.100	142.000.000	1.667.460.100	329.355.000	187.355.000	8
842	30	6	1	10	APORTES A ENTIDADES EDUCATIV/	916.352.026	0	916.352.026	0	916.352.026	289.000.000	269.000.000	5
842	30	7	1	10	APORTES A ENTIDADES EDUCATIV/	107.503.579	-	75.000.000	0	75.000.000	0	0	5
842	30	11	1	10	APORTES A ENTIDADES EDUCATIV/	238.325.976	0	238.325.976	3.000.000	235.325.976	138.000.000	135.000.000	5
842	30	8	1	10	APORTES A ENTIDADES EDUCATIV/	1.016.720.344	-	436.720.344	75.000.000	361.720.344	75.000.000	0	5
845	30	8	1	10	INDEMNIZACIONES	2.278.901.925	-	1.666.398.346	78.000.000	1.588.398.346	482.000.000	404.000.000	0
846	30	7	1	10	SUBSIDIOS Y ASISTENCIA SOCIAL A	500.000.000	-	417.504.595	130.199.500	287.305.095	136.339.500	6.140.000	38
846	30	8	1	10	SUBSIDIOS Y ASISTENCIA SOCIAL A	470.000.000	0	670.000.000	278.175.000	391.825.000	291.075.000	12.900.000	38
848	10	1	1	10	TRANSFERENCIAS PARA ALIMENTA	24.160.825.470	0	24.160.825.470	11.936.457.150	12.224.368.320	7.052.205.822	4.884.251.328	49
848	30	6	1	10	TRANSFERENCIAS PARA ALIMENTA	5.224.537.485	0	5.224.537.485	0	5.224.537.485	0	0	21
848	30	11	1	10	TRANSFERENCIAS PARA ALIMENTA	1.577.956.312	0	1.577.956.312	0	1.577.956.312	0	0	21
848	30	8	1	10	TRAY. SUPLE. PARA ALIMENTA	1.503.510.345	0	1.503.510.345	914.673.360	588.836.985	70.006.000	844.673.360	21
848	30	7	1	10	TRAY. SUPLE. PARA ALIMENTA	1.332.070.218	0	1.332.070.218	1.098.917.110	233.153.108	21.878.900	1.077.038.210	21
848	30	3	1	10	TRAY. SUPLE. PARA ALIMENTA	4.199.216.127	0	4.199.216.127	934.835.700	3.264.380.427	267.402.000	667.433.700	21



Contadora
C.I.C.: 3.454.830-0

Secretaría de Hacienda
Gobernación de Alto Paraná

ALTO PARANA'
S.S.E.A.F.
C.R.L.E.J.E.07

LISTADO DE EJECUCION PRESUPUESTARIA POR EL OBJETO DEL GASTO
SOBRE MOVIMIENTOS DESDE EL 01/09/2017 AL 31/12/2017

FECHA: 08/01/2018
HORA: 09:07:59
PAGINA: 6

Nivel: 22 hasta: 22 Entidad: 10 hasta: 10 Tipo: 0 hasta: 9 Prog.: 0 hasta: 99 Sub.: 0 hasta: 99 Prg.: 0 hasta: 99 Obj.: 0 hasta: 99 Fuente: 0 hasta: 99 Fin.: 0 hasta: 999 Pais: 0 hasta: 999 Dpt.: 0 hasta: 999

OBJ. GAS.	F.F. ORG. FIN.	Pais Dpt.	DESCRIPCION	PRESUPUESTO INICIAL	MODIFICACIONES	PRESUPUESTO VIGENTE	OBLIGADO	SALDO PRESUPUESTARIO	PAGADO	OBLIGACIONES PENDIENTE DE PAGO	% ELEC
870			TRANSFERENCIAS DE CAPITAL AL SECTOR PRIVADO	11,619,133,843	480,000,000	11,139,133,843	1,646,538,024	9,492,595,819	1,205,039,373	441,498,651	15
874	10	1	10 APORTES Y SUBSIDIOS A ENT. EDU	2,123,685,939	0	2,123,685,939	1,107,709,824	1,015,976,115	836,110,173	271,599,651	52
874	30	7	10 APORTES Y SUBSIDIOS A ENT. EDU	2,123,685,939	0	2,123,685,939	1,107,709,824	1,015,976,115	836,110,173	271,599,651	52
874	30	6	10 APORTES Y SUBSIDIOS A ENT. EDU	337,921,338	0	337,921,338	30,000,000	307,921,338	30,000,000	0	6
874	30	8	10 APORTES Y SUBSIDIOS A ENT. EDU	2,828,793,291	0	2,828,793,291	54,093,800	2,774,699,491	54,093,800	0	6
874	30	11	10 APORTES Y SUBSIDIOS A ENT. EDU	686,591,632	0	686,591,632	47,988,651	638,602,981	35,450,000	12,538,651	6
900			OTROS GASTOS	9,495,447,904	480,000,000	9,975,447,904	406,745,749	4,755,395,894	249,385,400	157,360,349	6
910			PAGO DE IMPUESTOS, TASAS, GASTOS JUDICIALES Y OTROS	3,061,928,873	3,566,865,742	6,628,794,615	538,828,200	8,476,619,704	368,929,200	169,899,000	10
910	30	8	10 PAGO DE IMPUESTOS, TASAS, GAS	200,380,803	0	200,380,803	0	200,380,803	0	0	0
960			DEUDAS PENDIENTES DE PAGO DE GASTOS CORRIENTES DE EJERCICIOS	200,380,803	211,251,363	1,787,039,081	179,492,084	1,607,546,997	179,492,084	0	10
960	10	1	10 DEUDAS PENDIENTES DE PAGO DE	0	6,716,667	6,716,667	0	6,716,667	0	0	0
960	30	11	10 DEUDAS PENDIENTES DE PAGO DE	750,538,274	0	750,538,274	0	750,538,274	0	0	10
960	30	7	10 DEUDAS PENDIENTES DE PAGO DE	220,507,916	179,492,084	400,000,000	179,492,084	220,507,916	179,492,084	0	10
960	30	8	10 DEUDAS PENDIENTES DE PAGO DE	604,741,528	25,042,812	629,784,140	0	629,784,140	0	0	10
980			DEUDAS PENDIENTES DE PAGO DE GASTOS DE CAPITAL DE EJERCICIOS	1,575,787,718	204,534,696	1,780,322,414	179,492,084	1,600,830,330	179,492,084	0	10
980	30	3	10 DEUDAS PENDIENTES DE PAGO DE	0	57,063,781	57,063,781	0	57,063,781	0	0	10
980	30	11	10 DEUDAS PENDIENTES DE PAGO DE	1,285,760,352	2,546,049,606	3,833,809,958	455,308,129	3,378,501,829	1,826,997	453,481,132	10
980	30	7	10 DEUDAS PENDIENTES DE PAGO DE	0	451,057,365	451,057,365	0	451,057,365	0	0	10
980	30	8	10 DEUDAS PENDIENTES DE PAGO DE	0	299,443,627	299,443,627	0	299,443,627	0	0	10
			TOTAL GENERAL	124,744,678,522	34,520,096	124,779,198,618	52,181,735,387	72,597,463,231	35,713,748,696	16,467,986,691	42

